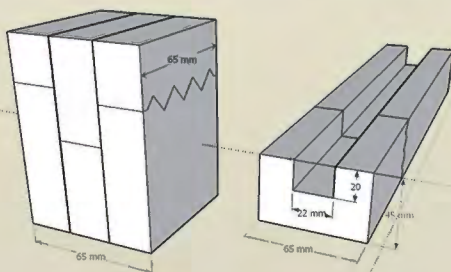


Fiche technique produits aboutés

Une expertise technique,
à votre service



Pour nous contacter :



Alban ROUX

Tél : +33(0) 299 897 719

Fax : +33(0) 299 897 795

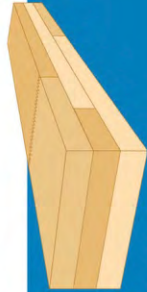
Mail : info@woodyroux.fr

skype contact : woodyroux

Pour accéder à **notre site**
www.woodyroux.fr



Carrelet lamellé collé 3 plis aboutés



Essences : Chêne, Hêtre, Châtaignier, Frêne, Mélèze, Pin...

Qualité :

- Entièrement QFia
- Plis extérieur QFia + pli intérieur QFixx
- Entièrement QFixx.

Constitution : multipli dans l'épaisseur.
Longueurs : 4500 mm ou sur demande 6000 mm maxi. Collage D4
Traçabilité : PEFC possible.

Carrelet lamellé collé multipli abouté



Qualité :

- À peindre
 - À vernir
- Constitution : multipli dans la largeur.
Longueurs : 2170 mm ou sur demande 6000 mm maxi.

Collage D4
Traçabilité : PEFC possible.

Montants de portes



Qualité :

- 1er choix QFia
 - Étuvé sur demande.
- Constitution : 2 parements planchette épaisseur 3,5mm, 2 alaises d'une seule pièce épaisseur mini 20 mm, 1 âme centrale même essence 2^{ème} choix.
Longueurs : 2200 mm ou autres sur demande.

Collage D4
Traçabilité : PEFC possible.

Alaises seulement aboutées

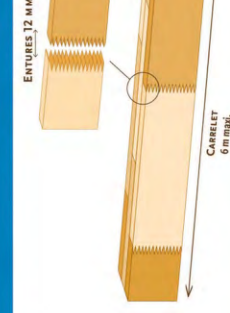


Qualité :

- À peindre, à vernir
 - Thermochoqué, autoclavé
- Constitution : éléments de bois aboutés.
Longueurs : 6000 mm maxi.
Collage :
- Intérieur D3
 - Extérieur D4
- Toutes intempéries PU
- Traçabilité : PEFC possible.

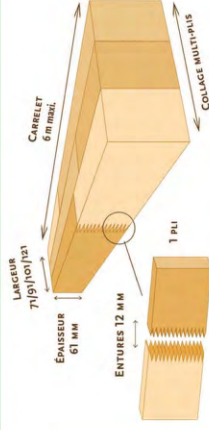
Menuiseries intérieures et extérieures

Alaises de porte plane, cadres de panneaux de cloisons, montants d'huissieries, lames de terrasses et de volets ...



ENTURES 12 MM

CARRELET 6 mm maxi.



LARGEUR 710 (jusqu'à)

CARRELET 6 mm maxi.

ÉPAISSEUR 6 mm

ENTURES 12 MM

1 Pli

COLLAGE MULTI-PLIS

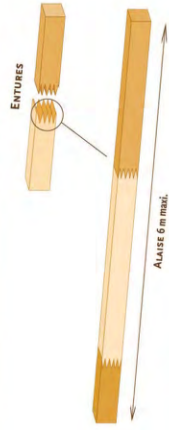
2 ALAISES
CHÊNE OU HÊTRE 1^{er} CHOIX
épaisseur 20 mm



2 FACES
SANS ABOUTAGE

2 PAREMENTS PLANCHETTES
épaisseur 3,5 mm

INTÉRIEUR
CHÊNE OU HÊTRE 2^{ème} CHOIX
ABOUTÉ LAMELLÉ COLLÉ



ENTURES

ALAISE 6 mm maxi.